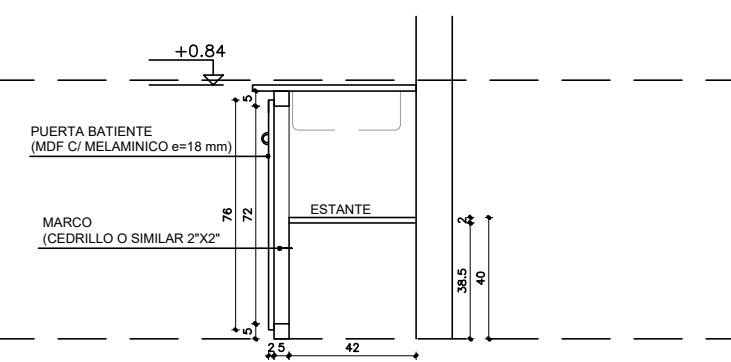
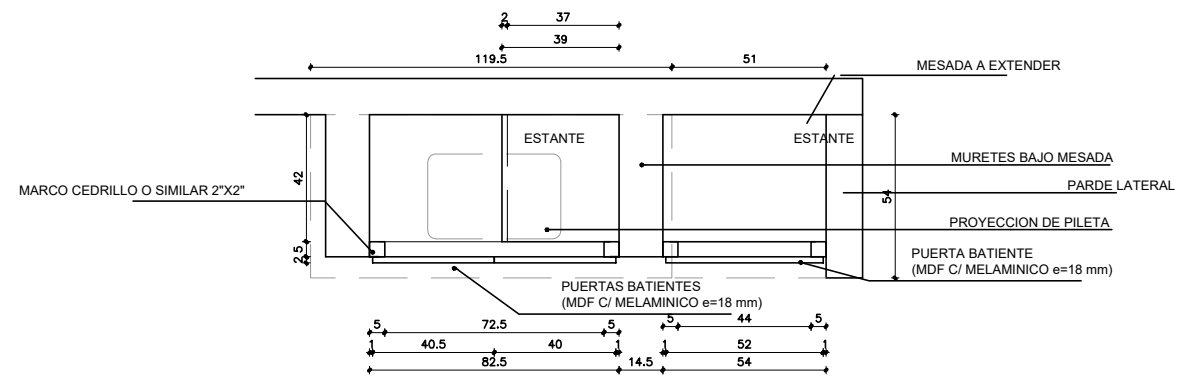


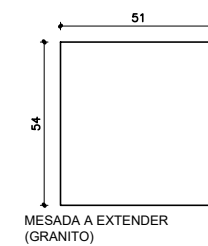
**ALZADO**  
escala 1/25



**CORTE**  
escala 1/25



**PLANTA**  
escala 1/25



RECTIFICAR MEDIDAS EN OBRA

	OBRA <b>PAULINA.TELLECHEA</b>		RUBRO <b>CARPINTERÍA</b>	MARCOS <b>CEDRILLO.O.SIMIL</b>	AREA DE INTERVENCIÓN <b>ANDRESITO.G3.SALTO</b>	LAMINA <b>C005</b>
	UBICACION <b>PASAJE.INTERNO</b>		PADRON <b>34.734</b>	PLANO <b>MUEBLE.BAJO.MESADA</b>	PUERTAS Y ESTANTES <b>MDF.C/MELAMÍNICO18MM</b>	
					FECHA <b>03/03/2021</b>	
					ESCALA <b>1/25</b>	